






Техническое описание профилей серии TW

Профили серии TW используются для изготовления фасадов из ДСП, МДФ, массива и т.п. толщиной 16-18 мм. При изготовлении фасада с использованием профилей серии MODUS TW в плите должен быть подготовлен соответствующий паз (см. стр 92). При сборке фасада рекомендуется использовать монтажный клей.

Цветовая гамма профилей серии TW

					
	TW 04	TW 05	TW 07	TW 08	TW 09
Серебро A 00	●	●	●	●	●
Чёрный матовый A 05	□	●	●	●	●
Белый матовый P 11	□	●	●	●	●
Титан P 18	□	□	□	●	●
Латунь AB 21	□	●	●	●	●

Комплектация:



Расчет размеров заготовок из ДСП, МДФ, массива и т.п. для изготовления фасадов производится согласно таблице:

Профиль	Высота ДСП/МДФ, где h - высота готового фасада
TW 04	$h - 9,5$
TW 05	$h - 31$
TW 07	$h - 36$
TW 08	$h - 11$
TW 09	$h - 40$

Схема установки профилей серии TW

